



# 番組表を使いこなそう!

番組表が小さくて見えにくい...

## 設定で文字を大きくできます!



## パナソニックの場合

※お使いの機種によって操作方法が異なります

STEP  
01

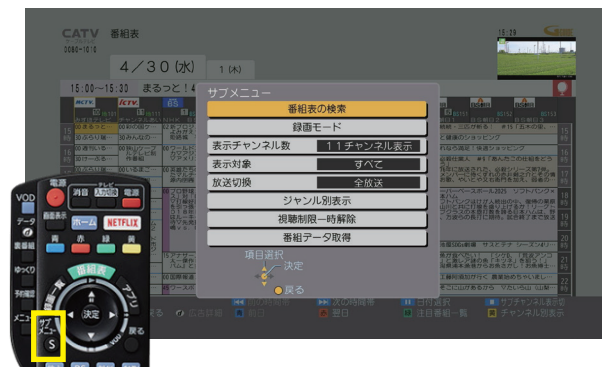


STBとTVの電源を入れてね!



STB リモコンの **番組表** を押す

STEP  
02

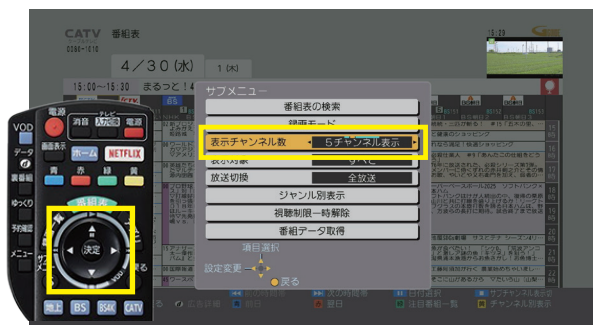


STB リモコンの **S** (サブメニュー) を押す

STEP  
03

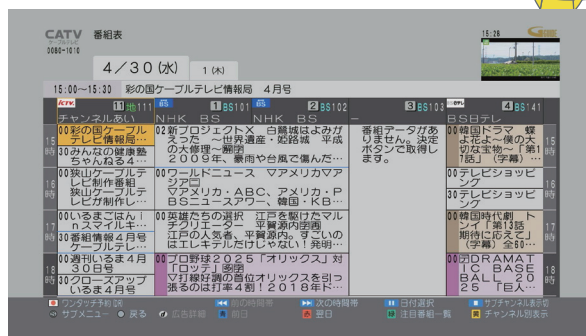


3~5チャンネルが見やすいよ!



「表示チャンネル数」を上下で合わせ、左右でチャンネル数を選択し、**決定**を押す

STEP  
04



表示チャンネルが少なくなり文字が見やすくなった!

**ICTV.** 入間ケーブルテレビ

営業時間 9:00~18:00(年中無休) <https://ictv.jp/>

入間ケーブルテレビ 検索

**0120-055037**

携帯からはこちら TEL.04-2965-0550 ※電話のお掛け間違いにご注意ください。